

## alfaview – Videokonferenzsoftware

### alfaview – Informationen

alfaview ist eine Software für Videokonferenzen, spezialisiert auf virtuelle Online-Meetings, Seminare, Unterrichtseinheiten und Konferenzen. Sie wurde in Deutschland entwickelt und erfüllt alle Anforderungen der DSGVO. alfaview bietet besonders für Vereine bzw. Non-Profit-Organisationen günstige Lösungen an.

<https://alfaview.com/de/>

### alfaview – Nutzung

alfaview ist nutzbar unter:

- **Webclient**  
→ Aber nur mit den Browsern Microsoft Edge, Firefox oder/und Google Chrome
- Für **Windows**  
→ Windows 8 oder höher
- Für **MacOS**  
→ MacOS 10.13 oder höher
- Für **Android**:  
→ Android 6.0 oder höher
- Für **Linux**  
→ Debian und RedHat Distributionen

**Download**-Links unter: <https://alfaview.com/de/download/>

**FAQ** unter: <https://alfaview.com/de/faq/>

**Tutorials** zur Benutzung unter: <https://alfaview.com/de/tutorials/>

**Bitte nutzen Sie die umfangreichen Anleitungen**, um sich mit der Installation bzw. der Bedienung von alfaview **im Vorfeld** vertraut zu machen.

#### Anmerkung:

Zu empfehlen ist die Verwendung einer **App-Variante**, auch unter Windows.

## alfaview-Raum mit Einladungslink betreten

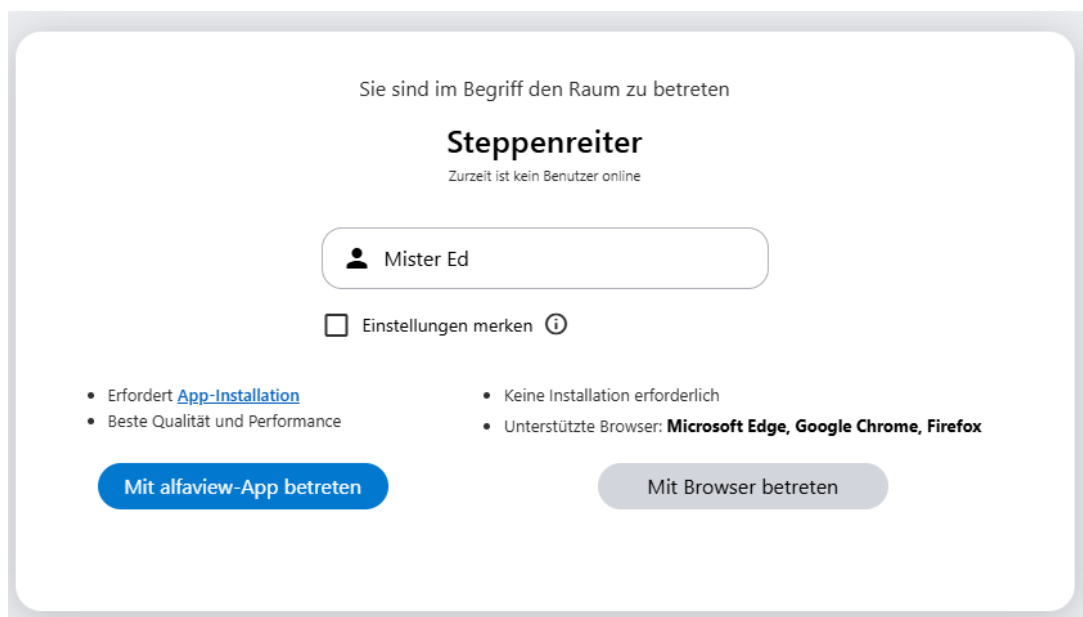
Klicken Sie auf den Einladungslink, den Sie (per Mail) erhalten haben.

Alternativ können Sie den vollständigen Einladungslink kopieren und in die Adresszeile Ihres Internetbrowsers einfügen.


Zuerst öffnet sich ein Fenster im Standardbrowser Ihres Gerätes.

Geben Sie Ihren Namen ein und entscheiden, ob Sie per App (sollte vorher installiert sein...) oder per Browser den Raum betreten möchten.

Folgende Darstellung erfolgt per Browser (hier: Google Chrome).



Akzeptieren Sie die Nutzungsrichtlinien.



**Nutzungsrichtlinien und  
Datenschutzerklärung**



Sofern Sie alfaview zur Ausübung ausschließlich persönlicher oder familiärer Tätigkeiten nutzen, möchten wir Sie über die Verarbeitung personenbezogener Daten anhand unserer [Datenschutzerklärung](#) informieren. Bitte beachten Sie in allen anderen Fällen, insbesondere beim Einsatz von alfaview im geschäftlichen Kontext, die jeweiligen Datenschutzhinweise des verantwortlichen Gastgebers.


☒ Ich akzeptiere die [Nutzungsrichtlinien](#)


Betreten


Prüfen und bestätigen Sie Ihre Einstellungen und treten Sie in den virtuellen Raum ein:


**Sie betreten gleich  
Steppenreiter**






 Mikrophon (Wie Systemeinstellung)  
Lautsprecher (Wie Systemeinstell...



 HP SMP Camera (04f2:b7ce)

 Kameraeffekte

Raum betreten



Im virtuellen Raum stehen Ihnen verschieden Funktionen, wie bspw. Gruppennachrichten versenden, Inhalte teilen etc.

Für den Start ist wichtig, das Mikrofon  und die Kamera  zu aktivieren. Sie finden die jeweiligen Schaltflächen in der oberen Menüleiste.



Umfangreiche Dokumentationen zur Anwendung und Bedienung unter:

- <https://alfaview.com/de/faq>
- <https://support.alfaview.com/de/>